



# COMITÉ DE AGUA POTABLE Y ALCANTARILLADO DEL MUNICIPIO DE COAHUAYANA




## INFORME DE INGRESOS Y EGRESOS SEPTIEMBRE DE 2021 A JUNIO DE 2022



C. ING. GULDARDO RUIZ VELAZQUEZ  
PRESIDENTE DE LA JUNTA DE GOBIERNO

*Jose Garcia*  
C. JOSE GARCIA REYES  
DIRECTOR DE CAPAC




C. C. ENEMORIO BIRRUETA BARAJAS  
COMISARIO DE LA JUNTA DE GOBIERNO

1 ER. INFORME DE GOBIERNO MUNICIPAL

## INORME DE GOBIERNO DE INGRESOS DE CAPAC SEP-21 A JUN-22


	sep-21	oct-21	nov-21	dic-21	ene-22	feb-22	mar-22	abr-22	may-22	jun-22	
COAHUAYANA DE HGO.	\$ 132,564.85	\$ 79,424.36	\$ 85,308.18	\$ 119,378.80	\$ 721,036.35	\$ 309,075.48	\$ 203,382.81	\$ 69,440.29	\$ 65,181.96	\$ 67,430.32	\$ 1,852,223.40
COAHUAYANA EJIDO	\$ 113,961.06	\$ 26,972.34	\$ 56,800.21	\$ 86,220.81	\$ 230,737.50	\$ 42,302.47	\$ 35,558.05	\$ 13,668.67	\$ 18,330.09	\$ 3,924.88	\$ 628,476.08
EL RANCHITO	\$ 69,027.76	\$ 33,614.11	\$ 41,676.57	\$ 160,000.80	\$ 347,458.53	\$ 177,298.97	\$ 71,265.32	\$ 10,224.74	\$ 42,706.08	\$ 20,706.41	\$ 973,979.29
SAN VICENTE	\$ 2,747.35	\$ 16,068.58	\$ 3,044.89		\$ 9,180.22	\$ 22,157.14	\$ 2,085.60	\$ 2,042.80	\$ 4,063.80	\$ 8,655.90	\$ 70,046.28
BOCA DE APIZA	\$ 23,803.64	\$ 2,847.81		\$ 9,255.93	\$ 17,820.40	\$ 7,194.12	\$ 2,436.48	\$ 5,997.69	\$ 9,633.51		\$ 78,989.58
SAN TELMO	\$ 824.04	\$ 10,937.56	\$ 2,197.44	\$ 274.68	\$ 12,300.10	\$ 7,214.70	\$ 2,293.44	\$ 2,839.12	\$ 30,548.49	\$ 6,880.32	\$ 76,309.89
SUBSIDIOS	\$ 245,760.00		\$ 152,516.91	\$ 252,800.44			\$ 4,000.00	\$ 50,934.80		\$ 35,000.00	\$ 741,012.15
	\$ 588,688.70	\$ 169,864.76	\$ 341,544.20	\$ 627,931.46	\$ 1,338,533.10	\$ 565,242.88	\$ 321,021.70	\$ 155,148.11	\$ 170,463.93	\$ 142,597.83	\$ 4,421,036.67



Jose Garcia

## INFORME DE GOBIERNO DE EGRESOS DE CAPAC SEP-21 A JUN-22

	sep-21	oct-21	nov-21	dic-21	ene-22	feb-22	mar-22	abr-22	may-22	jun-22	
SUELDOS QUINCENA	\$ 36,368.71	\$ 110,836.80	\$ 80,463.20	\$ 80,463.20	\$ 84,042.48	\$ 84,042.48	\$ 84,042.48	\$ 84,042.48	\$ 84,042.48	\$ 83,042.48	\$ 811,386.79
HORAS EXTRAS PERSONAL		\$ 900.00						\$ 1,895.42			\$ 2,795.42
SUELDO PRIMAS				\$ 4,675.01						\$ 7,764.62	\$ 12,439.63
SUELDO AGUINALDO				\$ 27,038.02							\$ 27,038.02
MANTENIMIENTO DE RED DE AGUA		\$ 2,186.00	\$ 15,679.50	\$ 237.54		\$ 3,989.03	\$ 5,935.89				\$ 28,027.96
MANTENIMIENTO DE ALCANTARILLADO		\$ 5,220.00						\$ 1,730.99			\$ 1,730.99
HERRAMIENTAS MENORES		\$ 1,230.00				\$ 2,290.00					\$ 8,085.20
COMBUSTIBLE AREA OPERATIVA		\$ 6,610.01	\$ 7,735.01	\$ 9,000.01	\$ 3,300.00	\$ 6,000.02	\$ 6,000.00	\$ 12,000.00	\$ 9,000.00		\$ 59,645.05
ENERGIA ELECTRA	\$ 245,760.00	\$ 201,089.00	\$ 196,051.00	\$ 375,798.00	\$ 208,976.00	\$ 197,525.00	\$ 175,527.00	\$ 180,402.00	\$ 249,788.00	\$ 229,031.00	\$ 2,259,947.00
HONORARIOS				\$ 3,813.33				\$ 3,122.50		\$ 3,442.50	\$ 10,378.33
IMPUESTOS SAT						\$ 839.00			\$ 364.00	\$ 46.00	\$ 1,249.00
SISTEMA INDETEC									\$ 13,000.00		\$ 13,000.00
SERVICIOS DE REPARACION DE EQUIPOS		\$ 3,000.00			\$ 49,465.88	\$ 29,000.00	\$ 12,622.50	\$ 76,881.32	\$ 15,660.00	\$ 22,672.20	\$ 209,301.90
MANTENIMIENTO EQUIPO DE TRANSPORTE									\$ 4,217.06		\$ 4,217.06
VIATICOS		\$ 2,000.00							\$ 3,108.00	\$ 900.00	\$ 6,008.00
COMISIONES BANCARIAS	\$ 238.96	\$ 259.84	\$ 245.92	252.88	\$ 245.92	\$ 245.92	\$ 266.80	\$ 375.84	\$ 259.84	\$ 259.84	\$ 2,651.76
PRODUCTOS QUIMICOS PARA TRATADO DEL AGUA		\$ 9,660.00									\$ 9,660.00
MATERIAL DE OFICINA				\$ 4,072.99			\$ 3,017.00				\$ 7,089.99
OTROS GASTOS				\$ 525.00			\$ 3,286.40			\$ 35,000.00	\$ 38,811.40
	\$ 282,367.67	\$ 342,991.65	\$ 300,174.63	\$ 505,875.98	\$ 346,030.28	\$ 323,931.45	\$ 290,698.07	\$ 360,450.55	\$ 379,439.38	\$ 385,023.84	\$ 3,516,983.50



Jose Garza

## RESUMEN

Saldo al 01 de septiembre de 2021	\$	24,683.40
Ingreso de 01 de sep. 2021 a junio 2022	\$	4,421,036.67
Total de ingresos	\$	4,445,720.07
Egresos de sep 2021 a junio 2022	-\$	3,516,983.50
Saldo al 31 de Junio del 2022	\$	928,736.57
Resago Captado de los meses 2021 a Junio 2022	Sep \$	1,336,193.81



Jose Garcia